



TwinTrailer

KIPPER en TRANSPORTER in


1

KIPPER



TRANSPORTER





www.
info@

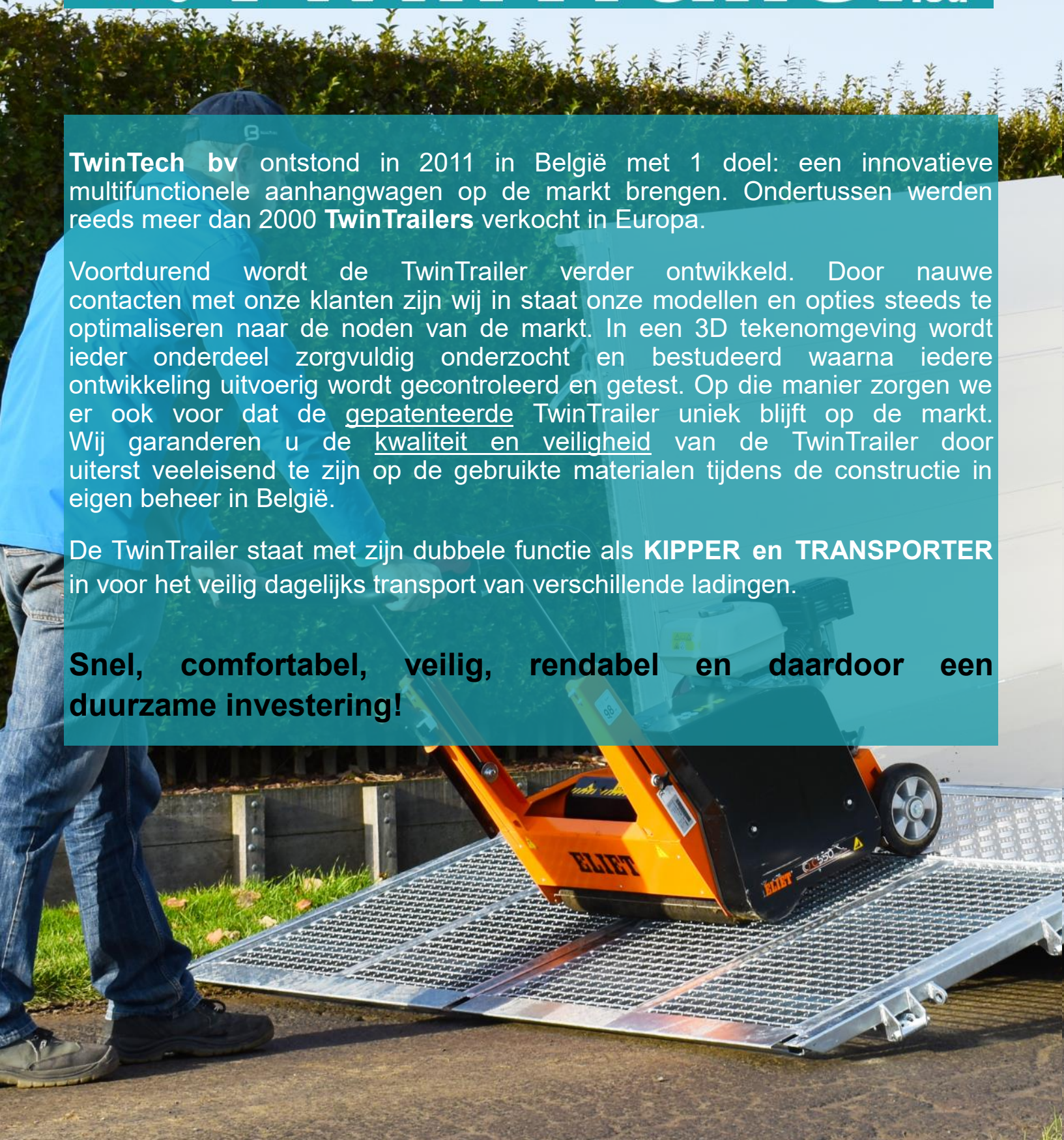
TwinTrailer.eu

TwinTech bv ontstond in 2011 in België met 1 doel: een innovatieve multifunctionele aanhangwagen op de markt brengen. Ondertussen werden reeds meer dan 2000 **TwinTrailers** verkocht in Europa.

Voortdurend wordt de TwinTrailer verder ontwikkeld. Door nauwe contacten met onze klanten zijn wij in staat onze modellen en opties steeds te optimaliseren naar de noden van de markt. In een 3D tekenomgeving wordt ieder onderdeel zorgvuldig onderzocht en bestudeerd waarna iedere ontwikkeling uitvoerig wordt gecontroleerd en getest. Op die manier zorgen we er ook voor dat de gepatenteerde TwinTrailer uniek blijft op de markt. Wij garanderen u de kwaliteit en veiligheid van de TwinTrailer door uiterst veeleisend te zijn op de gebruikte materialen tijdens de constructie in eigen beheer in België.

De TwinTrailer staat met zijn dubbele functie als **KIPPER** en **TRANSPORTER** in voor het veilig dagelijks transport van verschillende ladingen.

Snel, comfortabel, veilig, rendabel en daardoor een duurzame investering!





Rendabel



Snel



Veilig



Comfortabel

Spaar tijd & geld

Spaar uw rug

MAAR bespaar nooit op uw veiligheid!



INHOUD

Inleiding	2
Kipper & Transporter in 1	4
Standaard uitrusting	8
Modellen	10
Opties	12
In praktijk	15

KIPPER en TRANSPORTER in 1

De laadvloer van de TwinTrailer kantelt snel en eenvoudig en vormt samen met de achterdeuren/oprijklep een doorlopende, knikvrije helling van slechts 10°.*



VEILIG

- Nooit meer naast de rijplaten rijden dankzij de 2 meter brede, anti-slip oprijklep.
- Nooit meer blijven haperen dankzij de knikvrije helling. Ideaal voor machines met geringe bodemvrijheid of rupsmachines.
- Geen derde rijplaat meer nodig voor driewielige machines.
- Automatische steunpoten voor stabiele laadsituatie.



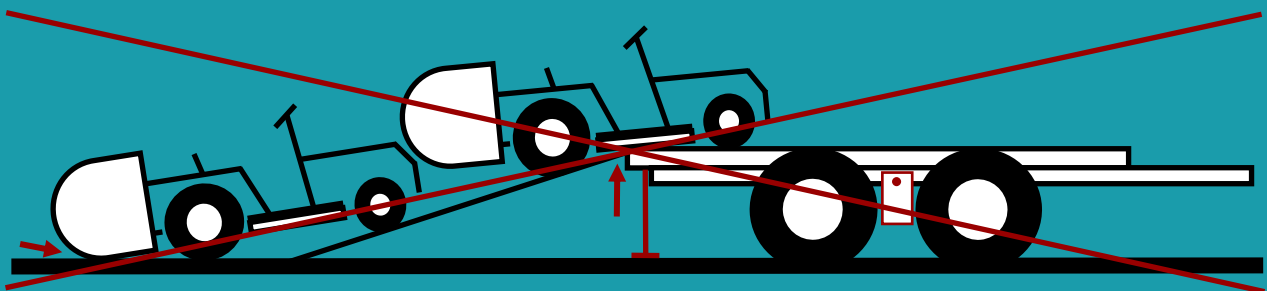
SNEL

- Geen tijd verliezen met rijplaten uitschuiven en goed positioneren.
- Nooit meer steunpoten vergeten te plaatsen of verwijderen.
- In minder dan een minuut is uw machine geladen.
- Geen verloren ritten meer, aangezien u steeds de juiste aanhangwagen bij heeft.



* Kan variëren tussen 10 en 16° afhankelijk van het model

**Op 30 seconden staat de
TwinTrailer klaar om iedere
machine te laden!**





**Met de kiphoeck
tot 55° kan u steeds
snel en efficiënt kippen!**

KIPPER en TRANSPORTER in 1

De TwinTrailer kipt uw lading snel en eenvoudig dankzij een kiphoek tot 55°.*



COMFORTABEL

- Spaar uw rug dankzij de eenvoudig dubbelscharnierende achterdeuren/oprijklep ondersteund door gasveren.
- Elektrische bediening, optioneel met afstandsbediening.
- De grote kiphoek tot 55° zorgt voor een volledig lege laadvloer. Geen extra arbeid meer nodig!
- Modulaire en aanpasbare opbouw afhankelijk van uw noden.



RENDABEL

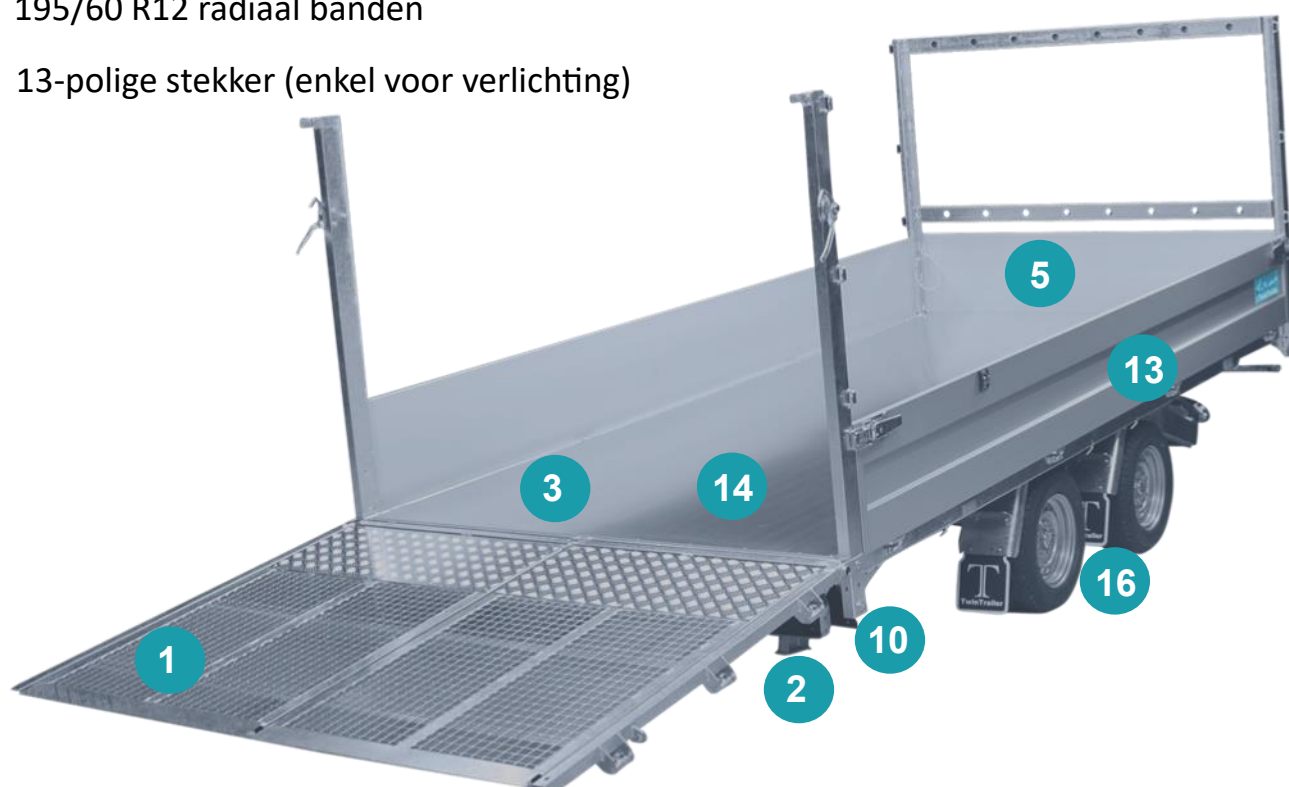
- Stabiel chassis tot 5mm dik hoogsterkte staal met verstevigingen op kritische punten. Laadbak voorzien van doorlopende dwarsliggers voor een lange levensduur.
- Gebouwd met de sterkste onderdelen op de markt voor extra duurzaamheid.
- Bespaar tijd en brandstof gezien het wisselen van aanhangwagens tot het verleden behoort.
- 2 aanhangwagens in 1 — Uw beste en meest rendabele investering!

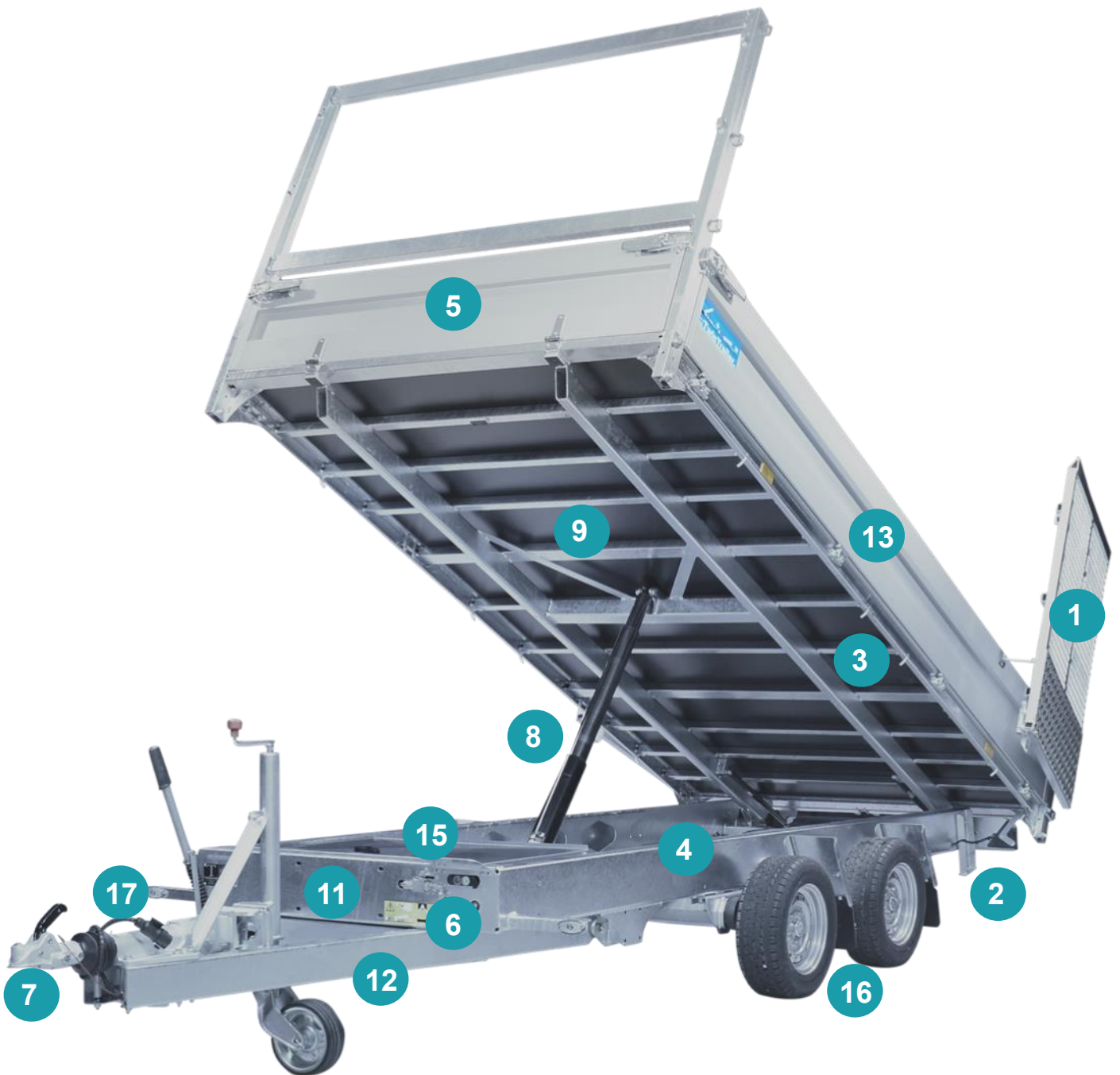




* Kan variëren tussen 50 en 55° afhankelijk van het model

STANDAARD UITRUSTING

- 1 Dubbel scharnierende achterdeuren/oprijklep met antislip roosterprofiel
- 2 Standaard ingestelde steunpoten
- 3 8 Bindhaken (aan de buitenzijde) + 8 verzonken vloerankers van 3600 kg (aan de binnenzijde)
- 4 Stevig chassis van 3 tot 5 mm dik
- 5 Openklapbaar aluminium voorbord (40 cm) met ladderrek inclusief bevestigingsgaten
- 6 Elektro-hydraulische omschakeling en bediening met laadpunt en batterij-indicator
- 7 Massieve oplooppem en robuust neuswiel met bijkomende versterking
- 8 Hydraulische kipcilinder met kiphoeck tot 55°
- 9 Veelvoud aan ondersteunende dwarsliggers onder 12 mm dikke betonplex plaat
- 10 Uitklapbare driehoekreflectoren voor extra veiligheid bij laden en lossen
- 11 Hydraulische kantelcilinder met kantelhoek vanaf 10°
- 12 Batterijsleutel
- 13 Scharnierende en afneembare aluminium zijborden van 40 cm hoog
- 14 Aluminium vloer van 3 mm uit 1 stuk bevestigd in chassis met RVS klinknagels
- 15 Volledig afgeschermdde pomp, motor, batterij en kantelcilinder + opbergruimte
- 16 195/60 R12 radiaal banden
- 17 13-polige stekker (enkel voor verlichting)





OPTIES

Zijkanten

TT 35-35, TT 35-40 en TR 35-40



Loofrekken (H= 100 cm of 80 cm)*



Enkele rij **AluMate500** opzetborden (H= 50 cm)



Dubbele rij **AluMate500** opzetborden (H= 2x50 cm)



Gedeelde zijborden met verwijderbare middenrong **

TT 27-30 en TT 30-30



AluMate400 opzetborden (H= 40 cm)



AluMate800 opzetborden (H= 80 cm)



Scharnierende en onderhands afneembare opzetborden en loofrekken.

* Alleen beschikbaar voor het TT 35-35 model (100 cm), TT 27-30 en TT 30-30 (80 cm)

** Alleen beschikbaar voor de TT 35-35, TT 35-40 en TR 35-40 modellen

Voorkant



MODULA - Loofrek
(H= 100 cm)



MODULA -
Enkele rij opzetbord
H= 50 cm OF H= 40 cm*



MODULA -
Dubbele rij opzetborden (H= 2x50 cm)
OF enkel opzetbord (H= 80 cm*)

Extra opties



Versterkt zeil of net met oprolhulp en opbergplaats **



Afstandsbediening



Reservewiel



Toolbox ***



Manuele lier met steun



Ingebouwde batterijlader 10A



Noodhandpomp



Pendellichten



LED achterlichten



Achterlichtbescherming



Achteruitrijlichten



Wielkeggen



Laadschopsteun



Schokdempers



Din-oog

* Alleen beschikbaar voor de modellen TT 27-30 en TT 30-30

** Alleen beschikbaar in combinatie met 80 cm of 2x50 cm opzetborden

*** Maat afhankelijk van model: 650 mm (TT 27-30) - 850 mm (TT 35-35) - 1050 mm (TT 35-40) - 950 mm (TR 35-40)

MODELLEN

TT 27-30

Maximale Toegelaten Massa 2700 kg
Binnenafmetingen 309x183x120 cm

Laadvermogen 1840 kg
Leeggewicht 860 kg
Assen 1350 kg
Oplooprem 3000 kg

Weetje

Oprijhoek van 16°
Kiphoek van 50°

Meer informatie over dit model



TT 30-30

Maximale Toegelaten Massa 3000 kg
Binnenafmetingen 309x183x120 cm

Laadvermogen 2100 kg
Leeggewicht 900 kg
Assen 1500 kg
Oplooprem 3000 kg

Weetje

Oprijhoek van 16°
Kiphoek van 50°

Meer informatie over dit model



TT 35-35

Maximale Toegelaten Massa 3500 kg
Binnenafmetingen 352x192x140 cm

Laadvermogen 2400 kg
Leeggewicht 1100 kg
Assen 1800 kg
Oploopprem 3500 kg

Weetje

Oprijhoek van 11°
Kiphoek van 51°

Meer informatie over dit model



TT 35-40

Maximale Toegelaten Massa 3500 kg
Binnenafmetingen 402x192x140 cm

Laadvermogen 2300 kg
Leeggewicht 1200 kg
Assen 1800 kg
Oploopprem 3500 kg

Weetje

Oprijhoek van 10°
Kiphoek van 55°

Meer informatie over dit model



TR 35-40

Maximale Toegelaten Massa 3500 kg
Binnenafmetingen 402x192x140 cm

Laadvermogen 2140 kg
Leeggewicht 1360 kg
Assen 1800 kg
Oploopprem 3500 kg

Tip

Ideaal voor transporten van ladingen met een ongelijke gewichtsverdeling


Weetje

Oprijhoek van 16°
Kiphoek van 55°


Meer informatie over dit model



Unieke opzetborden met verschillende voordelen



- 1 Handgreep om opzetborden comfortabel af te nemen
- 2 Geïntegreerde rand voor zeilhaken
- 3 Kunststof contactprofielen die slijtage tussen panelen voorkomen
- 4 Geluids- en trilling reducerend kunststof houderprofiel
- 5 Gelijmd stopprofiel voor een sterkere en duurzamere verbinding



AluMate400 & 800 zijn voorzien van een handgreep op de binnenzijde om naar onderen te scharnieren en eenvoudig af te nemen. Alumate400 is enkel beschikbaar zonder rand voor haken en handgreep op de buitenzijde.

AluMate

IN PRAKTIJK



Snel

“Dankzij de TwinTrailer kan ik heel snel mijn lading kippen bij een stortplaats en door de steile kiphoek ben ik steeds zeker dat alles er uit komt. Zo verlies ik geen tijd meer om de lading die blijft hangen los te maken.”



“Vroeger had ik 3 rijplaten nodig om mijn 3-wielige zitmaaier te laden. Met de TwinTrailer kan ik deze heel snel en makkelijk laden met die brede oprijklep! Door die rechte lijn om op te rijden kan ik nooit meer blijven haperen en wordt werken veel veiliger.”



Veilig



Comfortabel

“Ik ben vaak met de kruiwagen aan het werk om de TwinTrailer te laden. Ondanks rugpijn kan ik steeds heel makkelijk een deur openen als oprijklep en op een veilige manier, zonder veel inspanning met mijn kruiwagen oprijden.”



“Ik ben veel met een kraan en grond onderweg en de TwinTrailer bespaart mij gewoon enorm veel tijd uit omdat ik geen 2 aanhangwagens nodig heb. Kraan lossen, grond laden voorin, kraan laden achterin en we kunnen weer vertrekken!”



Rendabel

Model:	TT 27-30	TT 30-30	TT 35-35	TT 35-40	TR 35-40
Maximaal Toegelaten Massa	2700 Kg	3000 Kg	3500 Kg	3500 Kg	3500 Kg
Laadvermogen	1840 Kg	2100 Kg	2400 Kg	2300 Kg	2140 Kg
Binnenafmetingen (LxBxH)	309 x 183 x 120 cm	352 x 192 x 140 cm	352 x 192 x 140 cm	402 x 192 x 140 cm	402 x 192 x 140 cm
Buitenafmetingen (LxBxH)	462 x 197 x 184 cm	508 x 206 x 205 cm	508 x 206 x 205 cm	558 x 206 x 205 cm	558 x 206 x 205 cm
Assen	2 x 1350 Kg	2 x 1500 Kg	2 x 1800 Kg	2 x 1800 Kg	3 x 1800
Homologatie COC	e4*2007/46*0553				
Kip- en oprijhoek	Kiphoek 50° Oprijhoek 16°	Kiphoek 50° Oprijhoek 16°	Kiphoek 51° Oprijhoek 11°	Kiphoek 55° Oprijhoek 10°	Kiphoek 55° Oprijhoek 16°
Verlaagd chassis: laadvloerhoogte	62cm	62cm	63cm	63cm	63cm

